

PRODUCT
Laura







DESIGNER
— Scirocco H LAB

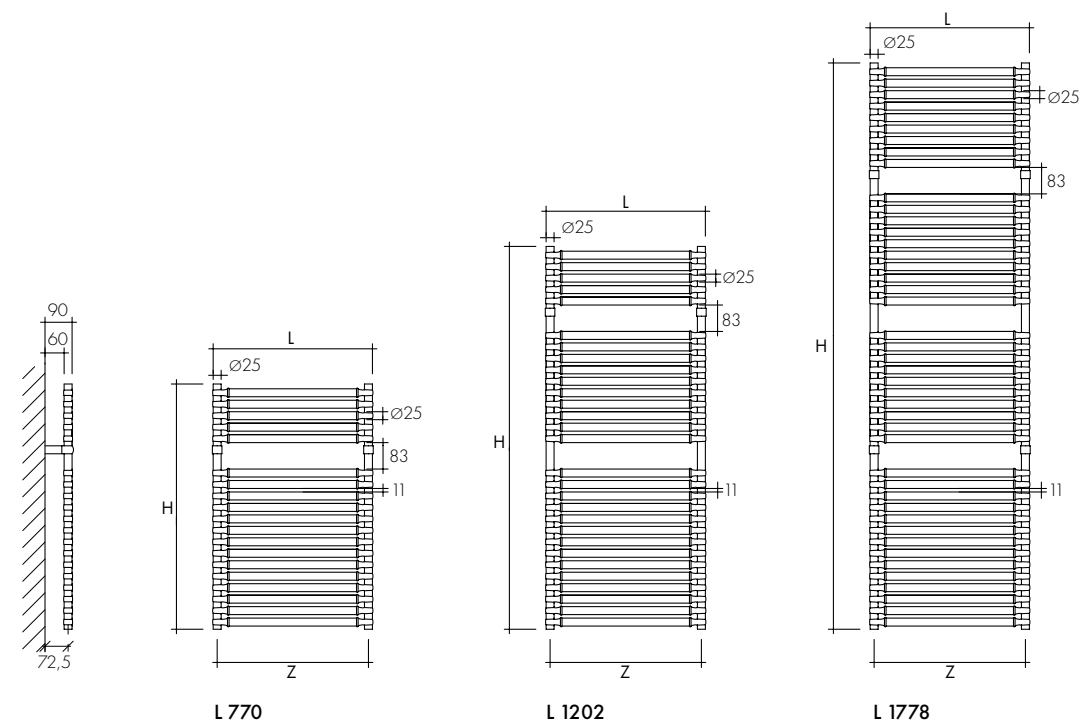
VERSION




KIT
IT p.134 / UK p.148 / FR p.162 / ES p.176 / DE s.190

WARMBOOK
 p.236

	IT	UK	FR	ES	DE
	- Acciaio	- Steel	- Acier	- Acero	- Stahl
	- Staffe a parete cromate - Valvola di sfogo - Tappo cieco	- Chromium plated wall brackets - Exhaust valve - Blind cap	- Supports muraux chromés - Vanne de décompression - Bouchon borgne	- Soportes de pared cromados - Purgador - Tapón ciego	- Wandhalterungen chrom - Entlüftungsventil - Verschlussstopfen
	- Finiture • Cromo-cromo - Finiture miste • Cromo-oro - Finiture galvaniche speciali e prezzo a richiesta	- Finish • Chrome-chrome - Dual finish • Chrome-gold - Special galvanic finishing and price at request	- Finitions • Chrome-chrome - Finitions mixtes • Chrome-or - Finitions galvaniques spéciales et prix sur demande	- Acabados • Cromo-cromo - Acabados mixtos • Cromo-oro - Acabados galvanicos especiales y precio a petición	- Veredelungen: • Chrom-chrom - Gemischte veredelungen: • Chrom-Gold - Spezielle galvanische Ausführungen und Preis auf Anfrage
	- Fornito con resistenza elettrica completa di cavo e spina Schuko - Disponibile con termostato, p.123	- Furnished with electrical heating element complete with cable and Schuko plug - Available with thermostat, p.137	- Fourni avec résistance électrique standard en classe II avec câble électrique et prise Schuko - Disponible avec thermostat, p.151	- Se suministra con resistencia eléctrica, con cable y enchufe Schuko - Disponible bajo petición con termostato, p.165	- Mit elektrischem Widerstand, komplett mit Kabel und Schuko-stecker - Auf Anfrage verfügbar mit Raumthermostat, s.179
	- Previsto con le stesse staffe	- Possible using the same brackets	- Prévu avec les mêmes supports	- Previsto con los mismos soportes	- Mit denselben Befestigungsbügeln vorgesehen
	- Valvole e detentori, p.124 - Attacch: 1/2" G - Pressione massima d'esercizio: 5 bar - Disponibile per impianti monotubo - Kit copritubo, p.127 - Massima temperatura d'esercizio: 90°C	- Valves and holders, p.138 - Connections: 1/2" G - Maximum working pressure: 5 bar - Available for single tube installation - Tube cover kit, p.141 - Maximum working temperature: 90°C	- Vannes et raccord réglables, p.152 - Connection: 1/2" G - Pression maximale de service: 5 bar - Disponible pour installations monotube - Kit de couverture tube, p.155 - Température maximum d'exercice: 90°C	- Válvulas y llaves de cierre, p.166 - Conexiones: 1/2" G - Presión máxima de trabajo: 5 bar - Disponible para instalaciones monotubo - Kit cache-tubo, p.169 - Temperatura máxima de trabajo: 90°C	- Ventil und Drossel, s.180 - Anschlüsse: 1/2" G - Maximaler Betriebsdruck: 5 bar - Einrohr-Anlagen verfügbar - Rohrverkleidungssatz, s.183 - Maximale betriebstemperatur: 90°C



RESE TERMICHE - THERMAL OUTPUT
UNI EN 442 (ΔT 50 K)

Watt = Kcal/h ÷ 0,860
Kcal/h = Watt x 0,860

ART.	DIMENSIONI DIMENSIONS				RESA OUTPUT	CAPACITÀ CAPACITY	PESO WEIGHT	RESISTENZA RESISTANCE	IDRAULICO HYDRAULIC	ELETTRICO ELECTRIC	
	L	H	Z	W	Lt	Kg	Watt	CROMO-CROMO CHROME-CHROME	FINITURE MISTE DUAL FINISH	CROMO-CROMO CHROME-CHROME	FINITURE MISTE DUAL FINISH
L 770/450	450	770	425	490	3,0	7,8	300	€	€	€	€
L 770/500	500	770	475	536	3,4	8,5	300				
L 770/550	550	770	525	578	3,8	9,3	300				
L 770/600	600	770	575	620	4,2	10,1	300				
L 1202/450	450	1202	425	737	4,6	11,8	300				
L 1202/500	500	1202	475	769	5,2	12,9	300				
L 1202/550	550	1202	525	808	5,8	14,1	600				
L 1202/600	600	1202	575	864	6,4	15,2	600				
L 1778/450	450	1778	425	1228	6,9	17,4	600				
L 1778/500	500	1778	475	1354	7,7	19,2	600				
L 1778/550	550	1778	525	1480	8,6	20,8	600				
L 1778/600	600	1778	575	1606	9,4	22,6	600				